ガス瞬間湯沸器用

Rinnai

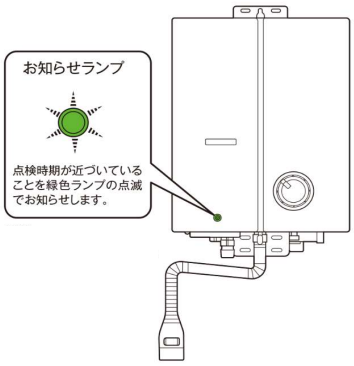

ガス瞬間湯沸器
点検お知らせ機能（使用期間お知らせ表示）
解除方法のご案内

安全にお使いいただくため、解除する前に必ず以下の内容をご確認いただきますようお願い申し上げます。

点検お知らせ機能（使用期間お知らせ表示）について

点検お知らせ機能（使用期間お知らせ表示）は、故障表示ではなく、標準的な使用で10年※相当となったときに表示します。経年劣化に起因する事故防止のため、点検（有料）をおすすめしています。点検を受けない場合は製品の取り替えをおすすめしています。

※ 電池式の製品は、使用時間ではなく使用回数をカウントして10年相当の使用に相当した際に表示します。使用頻度が多いと10年より早く、少ないと10年より遅く表示しますが、いずれも部品の劣化が進んでいる可能性がありますので、点検（有料）を受けるか、点検を受けない場合は製品の取り替えをおすすめしています。

・ 点検を受けられた場合は表示を停止する設定を行います。

解除方法

①

②

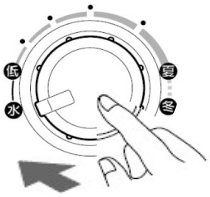

③

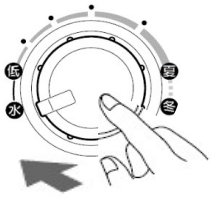

④

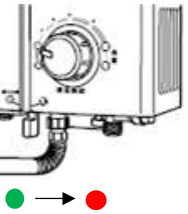

①操作ボタンを「水」の位置まで回す。	②ボタンを押すと「ピッ」と音が鳴りますが、押し続けます。	③約１０秒間ボタン押し続けてると２回目の音が「ピッ」と鳴る。	④ボタンから手を離すとランプが一瞬 **赤く**なり、消えると解除完了。

※「ピッ」という操作音は押し始めに１回鳴りますが、そのまま押し続けてください。

解除しますと、以降「点検お知らせ機能（使用期間お知らせ表示）」は再表示しません。すでに１０年相当の使用回数は過ぎておりますので、安全にご使用いただくためにあんしん点検(有料)をおすすめしています。

その他ご不明な点がございましたら、下記までご連絡ください。

【お問い合わせ先】

リンナイ保守点検コールセンター

受付時間　平日：9:00～18:00
（土日･祝日など当社指定休日を除く）

フリーダイヤル（無料）

０１２０－４９３１１０

※音声案内で｢2｣をお選びください。
※電話のおかけ間違いにご注意願います。

【修理のお問い合わせ先】

リンナイお客様センター

フリーダイヤル（無料）　**0120-054321**

商品が故障した場合など、修理のご依頼を365日24時間受け付けています。