

食器洗い乾燥機

Rinnai

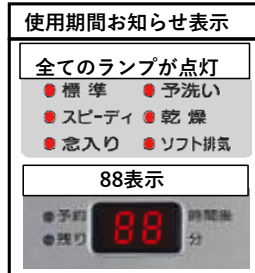
点検お知らせ機能（使用期間お知らせ表示）

一時解除方法のご案内

安全にお使いいただくため、一時解除する前に必ず以下の内容をご確認いただきますようお願い申し上げます。

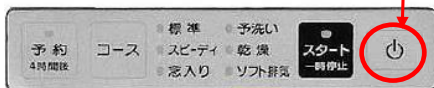
点検お知らせ機能（使用期間お知らせ表示）について

- 点検お知らせ機能（使用期間お知らせ表示）は、故障表示ではなく、標準的な使用で10年相当となったときに表示します。経年劣化に起因する事故防止のため、あんしん点検（有料）をおすすめしています。点検を受けない場合は製品の取り替えをおすすめしています。
- 点検を受けられた場合は表示を停止する設定を行います。

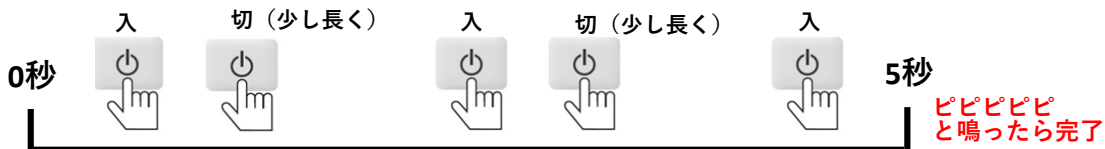


解除方法

電源ボタンのあるタイプの場合




電源ボタンの形状は型式により異なります。



電源を『切』にして、5秒以上経過してから **5秒以内**に電源ボタンで電源の『入』『切』を5回繰り返す（※『切』は0.3秒長押し）

電源ボタンのないタイプの場合

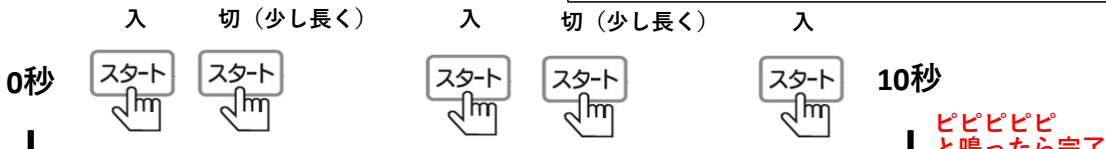


電源ボタンの形状は型式により異なります。

電源切(長押し)
スタート



スタートボタンは、上面操作パネルに設けてあります。ドアを少し開いた状態で押してください。



電源を『切』にして、10秒以上経過してから **10秒以内**にスタートボタンで電源の『入』『切』を5回繰り返す（※『切』は1秒長押し）

一時解除しますと、「点検お知らせ機能」が表示された時点から約1年後に再表示します。10年の使用期間が過ぎておりますので、安全にご使用いただくためにあんしん点検(有料)をおすすめしています。

その他ご不明な点がございましたら、下記までご連絡ください。

【お問い合わせ先】

リンナイ保守点検コールセンター

受付時間 平日：9:00～18:00

（土日・祝日など当社指定休日を除く）

フリーダイヤル（無料）

0120-493110

※音声案内で「2」をお選びください。

※電話のおかけ間違いにご注意願います。

【修理のお問い合わせ先】

リンナイお客さまセンター

フリーダイヤル（無料）

0120-054321

商品が故障した場合など、修理のご依頼を365日24時間受け付けています。