

「洗濯」に関する意識調査

梅雨時期の洗濯事情を徹底調査

正しい知識を持っている洗濯優等生はわずか2割！

雨の日も乾燥機は使わず部屋干しをしている人は7割と判明
洗濯機に乾燥機能があっても使わない人は半数以上

洗濯家・中村先生に聞く“梅雨時期の洗濯のポイント”3つ公開

今年も梅雨の時期が近付いてきました。梅雨の時期には洗濯や干し方について悩みを抱える方も少なくないです。この度、健やかな暮らしを提案するリンナイ株式会社(本社:愛知県名古屋市、社長:内藤 弘康)では洗濯の実態を探るべく、全国20～60代の男女計1,000名を対象に、「洗濯」に関する意識調査を実施しました。

主な調査結果

- ✓洗濯家・中村先生監修「洗濯知識テスト」洗濯を正しく理解している“洗濯優等生”は約2割という結果に
- ✓洗濯で失敗した経験がある人は7割以上
- ✓洗濯をするとき、汚れの落ちやすい”お湯”を使う人は半数未満
- ✓父(夫)が日常的に洗濯を担当している家庭は1割未満という結果に
- ✓普段の洗濯物の乾かし方は外干しの人が6割超えと多数派
- ✓雨の日でも部屋干し派が7割、衣類乾燥機の使用はわずか2割！
- ✓洗濯機に乾燥機能がついているのに使っていない人が半数以上
- ✓部屋干しの悩み1位は「洗濯物が乾きづらいこと」



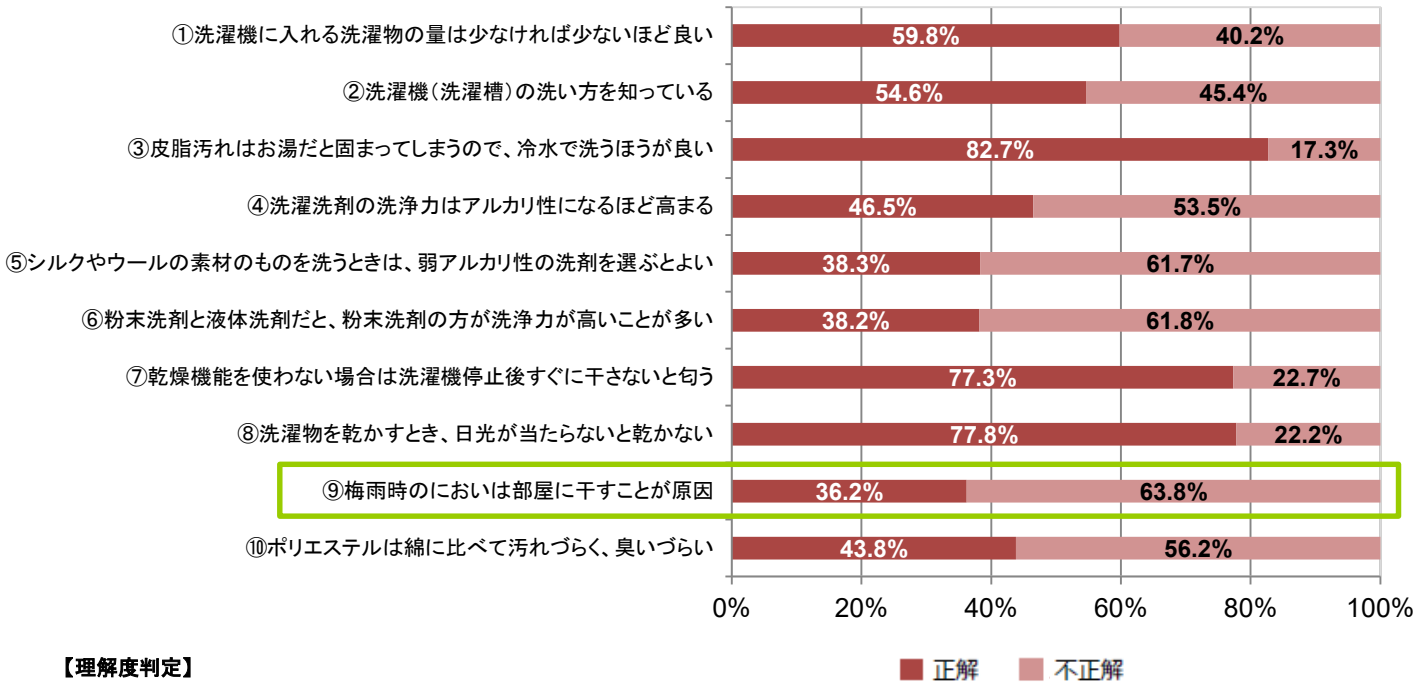
【本件に関するお問い合わせ先】

リンナイ株式会社 広報部:052-361-8211(代表)

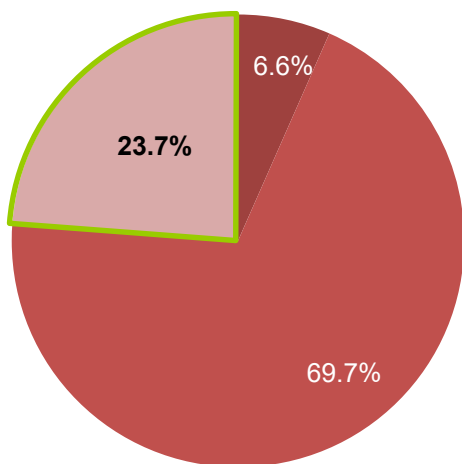
洗濯家 中村先生監修「洗濯知識テスト」 洗濯を正しく理解している“洗濯優等生”は約2割という結果に

洗濯に関して正しく理解できているかどうかを確認する簡易テストを、洗濯家の中村祐一先生に作成いただきました。全10問の「洗濯知識テスト」の平均点は5.6点となり、7点以上得点できた“洗濯優等生”は全体の約2割しかないということがわかりました。設問の中で最も正答率が低かったのは「梅雨時のにおいては部屋に干すことが原因」でした。(正答は×) 詳しい解説は4ページをご確認ください。

Q1. 以下の内容について正しいと思いますか？それとも間違っていると思いますか？ それぞれについて○×でお答えください。(単一回答 N=1,000)



【理解度判定】



7問以上正解の“洗濯優等生”
約2割

- 0~3問 【間違った洗濯をしている可能性大】
- 4~6問 【合格点！】
- 7問以上 【洗濯優等生】

【中村先生コメント】

設問の中で最も正答率が低かった「梅雨時のにおいては部屋に干すことが原因」と思われている人が多いと言うのは、洗濯についてアドバイスをしている時、よく見られる認識です。部屋に干すこと自体が臭いの原因ではなく、そもそも日頃の洗濯でちゃんと洗えていない(汚れが残ってしまっている)ことが部屋に干すことで表面化するのです。“部屋に干した時に臭うかどうか？”は“ちゃんと洗濯”ができていないかのバロメーターにもなります。

ご家庭で毎日のように洗濯をしている方でも、実は洗濯についての正しい知識を学ぶ場所はあまりないかもしれません。この機会に、ご自身の洗濯理解度をチェックし、毎日の洗濯を見直してはいかがでしょうか。

洗濯知識テスト

洗濯家 中村 祐一先生監修

	正解	不正解
1. 洗濯機に入れる洗濯物の量は少なければ少ないほど良い	<input type="checkbox"/>	<input type="checkbox"/>
2. 洗濯機(洗濯槽)の洗い方を知っている	<input type="checkbox"/>	<input type="checkbox"/>
3. 皮脂汚れはお湯だと固まってしまうので、冷水で洗うほうが良い	<input type="checkbox"/>	<input type="checkbox"/>
4. 洗濯洗剤の洗浄力はアルカリ性になるほど高まる	<input type="checkbox"/>	<input type="checkbox"/>
5. シルクやウールの素材のものを洗うときは、弱アルカリ性の洗剤を選ぶとよい	<input type="checkbox"/>	<input type="checkbox"/>
6. 粉末洗剤と液体洗剤だと、粉末洗剤の方が洗浄力が高いことが多い	<input type="checkbox"/>	<input type="checkbox"/>
7. 乾燥機能を使わない場合は洗濯機停止後すぐに干さないと匂う	<input type="checkbox"/>	<input type="checkbox"/>
8. 洗濯物を干かすとき、日光が当たらないと乾かない	<input type="checkbox"/>	<input type="checkbox"/>
9. 梅雨時のにおいは部屋に干すことが原因	<input type="checkbox"/>	<input type="checkbox"/>
10. ポリエステルは綿に比べて汚れづらく、臭いづらい	<input type="checkbox"/>	<input type="checkbox"/>

7問以上正解	洗濯優等生！
4問～6問正解	合格点ですが、より満足のいく仕上がりになる洗濯ができる余地あり！
0問～3問正解	間違った知識のもと日頃洗濯をしている可能性大！ 少しの工夫で汚れ落ちや臭いなど気になるポイントが解消できるかも？！

「洗濯知識テスト」に関して、中村先生に解説いただきました。

洗濯知識テスト＜解説＞

	正解	不正解
1. 洗濯機に入れる洗濯物の量は少なければ少ないほど良い [解説]洗濯物と洗濯機の水量や機械力のバランスで、汚れの落ち方は変わります。洗濯物は多すぎてもよくかき混ぜらず汚れが落ちませんし、少なすぎても摩擦などの作用が少なくなり汚れ落ちが悪くなります。	<input type="checkbox"/>	<input checked="" type="checkbox"/>
2. 洗濯機(洗濯槽)の洗い方を知っている [解説]洗濯物をキレイにするはずの洗濯機が汚れているというのはよくありがちです。洗濯機自体を洗うのは1ヶ月に1度、フィルターなどは使用毎にキレイにしておく洗濯機は本来の機能を発揮しやすくなります。	<input checked="" type="checkbox"/>	<input type="checkbox"/>
3. 皮脂汚れはお湯だと固まってしまうので、冷水で洗うほうが良い [解説]日頃の洗濯で落ちにくいのが、皮脂をはじめとした油脂汚れです。これを落とすのに、一番効果があるのは、お湯で洗うこと。温度を上げれば上げるほど油脂は落ちやすくなりますが、衣類への負担を考えると40度程度が理想です。	<input type="checkbox"/>	<input checked="" type="checkbox"/>
4. 洗濯洗剤の洗浄力はアルカリ性になるほど高まる [解説]日頃の洗濯で特に意識をすべきなのは、油脂とタンパク質汚れです。油脂やタンパク質はアルカリ性になると溶けたり壊れたりしやすいため、洗濯の場合基本的にはアルカリ性になるほど洗浄力が高まります。	<input checked="" type="checkbox"/>	<input type="checkbox"/>
5. シルクやウールの素材のものを洗うときは、弱アルカリ性の洗剤を選ぶとよい [解説]アルカリ性は、タンパク質汚れに強い反面、素材そのものがタンパク質でできたシルクやウールの生地を痛めることにつながります。	<input type="checkbox"/>	<input checked="" type="checkbox"/>
6. 粉末洗剤と液体洗剤だと、粉末洗剤の方が洗浄力が高いことが多い [解説]粉末洗剤は洗浄液をアルカリ性に保つ、「炭酸塩」などのアルカリ剤が液体洗剤よりも豊富に含まれています。そのため、洗濯中にアルカリ度を保ったまま洗えるので、洗浄力が液体洗剤に比べ落ちにくいです。	<input checked="" type="checkbox"/>	<input type="checkbox"/>
7. 乾燥機能を使わない場合は洗濯機停止後すぐに干さない臭う [解説]濡れている状態は臭いの元となる、菌が活動しやすい状態です。濡れている状態が長くなればなるほど臭いやすくなります。また、洗濯槽や排水溝などの菌や臭いがついてしまうこともあります。	<input checked="" type="checkbox"/>	<input type="checkbox"/>
8. 洗濯物を干かすとき、日光が当たらないと乾かない [解説]光に当てるのが重要だと思いが稀にいらっしゃいますが、乾くのに重要な要素は「温度」「湿度」「空気の流れ」のコントロールです。なので、それらの条件さえ揃えれば真っ暗な部屋でも構いません。	<input type="checkbox"/>	<input checked="" type="checkbox"/>
9. 梅雨時のにおいは部屋に干すことが原因 [解説]部屋に干すことそのものが臭いの原因ではなく、部屋に干すことで濡れている時間が長くなり、菌が活動をしやすい環境になるので臭います。また、菌の餌となる皮脂やタンパク質が落ちていないと臭うので、原因は部屋に干すことではなく、「汚れが落ちていないこと」なのです。	<input type="checkbox"/>	<input checked="" type="checkbox"/>
10. ポリエステルは綿に比べて汚れづらく、臭いづらい [解説]ポリエステルは、綿に比べ汚れを吸着しやすいです。特に油と馴染みやすいので、皮脂などはより落ちにくくなります。また、洗濯中に落とした汚れがまた繊維に戻ってしまう「逆汚染」と呼ばれる症状も起こりやすいので、近年の節水環境での洗濯では汚れや臭いが蓄積しやすい繊維です。	<input type="checkbox"/>	<input checked="" type="checkbox"/>



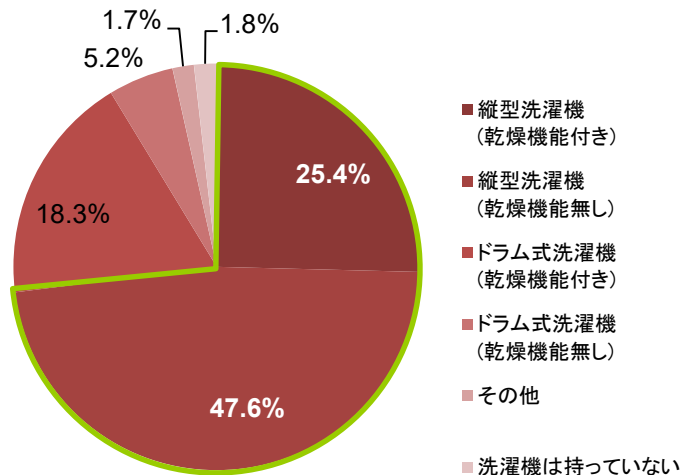
【中村先生コメント】

洗濯は、基本を教わる機会が極めて少ないので、なんとなくやっている部分がとても多い家事だと思います。いつもは無意識になんとかやっている部分を原理原則に基づいて再デザインして少しだけ意識的にやってみると、仕上がりが良くなったり、洗濯そのものが楽になったりします。

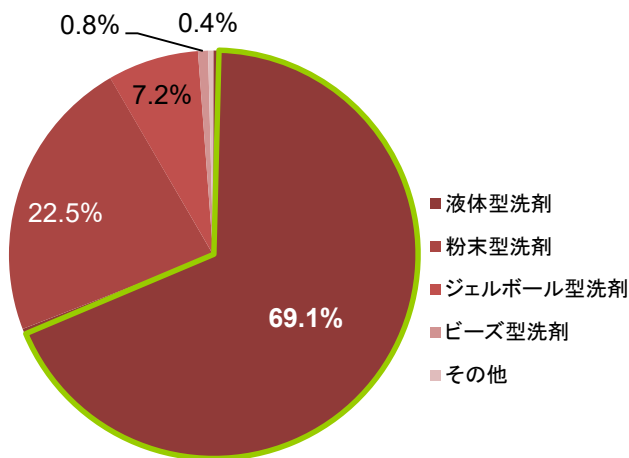
洗濯機は縦型洗濯機、洗剤は液体洗剤がそれぞれ多数派 洗濯で失敗した経験がある人は7割以上

日頃の洗濯で使っている洗濯機、洗剤について調査しました。洗濯機は1番利用者が多かったのは乾燥機能の付いていない縦型洗濯機、次いで乾燥機能付きの縦型洗濯機という結果となり、ドラム式よりも縦型を利用している方が多数派であることが判明しました。また、洗剤は液体洗剤が最も多く、次いで粉末、ジェルボールという結果になりました。

Q2. ご家庭でどのような種類の洗濯機を使っていますか？
(単一回答 N=1,000)

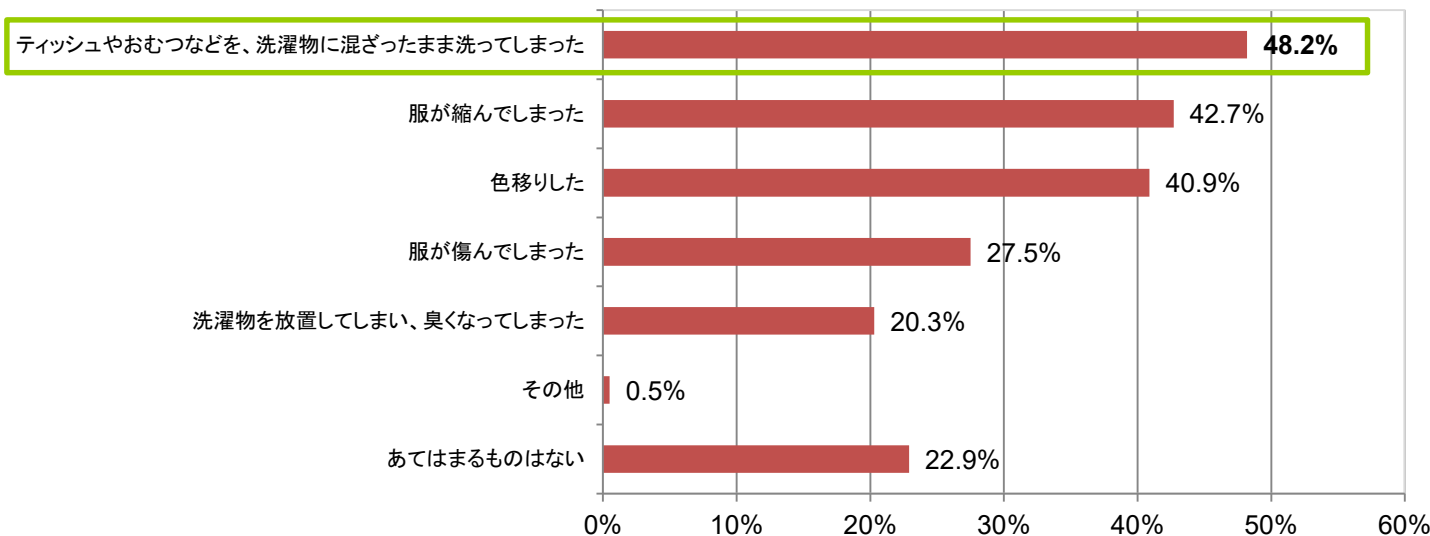


Q3. 洗濯をする際にどのような種類の洗剤を利用していますか？
(単一回答 N=1,000)



洗濯はなかなか教わる機会がなく、自己流で行っていることも多い家事です。洗濯の失敗について尋ねたところ、1位の「ティッシュやおむつなどを、洗濯物と一緒に洗ってしまった」失敗経験者は約半数いることがわかりました。

Q4. あなたは、自分で洗濯した際に何らかの失敗をしてしまった経験がありますか？ (複数回答 N=1,000)



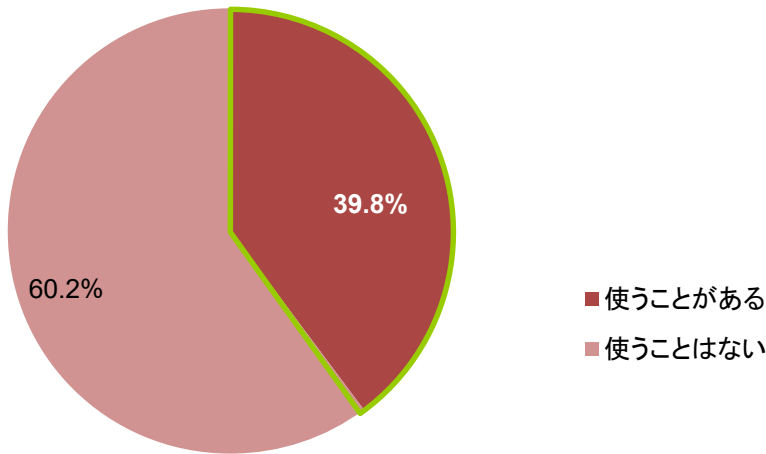
【中村先生コメント】

本来は求めたい結果によって、洗剤や洗濯機の種類、洗い方を決めていくべきです。洗濯に対して満足度が低い場合、これらのミスマッチが原因で起こっている可能性があります。例えば、洗濯をちゃんとしたい場合は縦型洗濯機が、洗濯を楽にしたい場合にはドラム式洗濯機がオススメです。自分の暮らし方に合わせて、洗濯を「デザイン」していくという視点も大切です。

洗濯をするとき、汚れの落ちやすい”お湯”を使う人は半数未満 タオルの仕上がりがふわふわ派ごわごわ派對決はふわふわ派8割で圧勝！

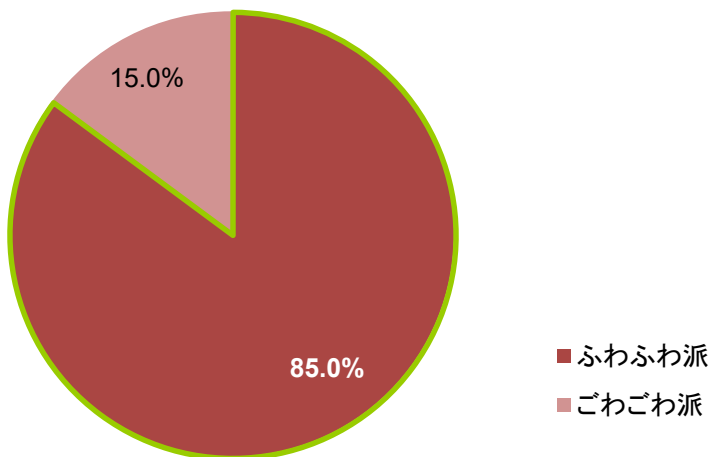
洗濯家・中村先生オススメの洗濯物の汚れを落ちやすくするコツのひとつで「洗濯時にお湯を使う」があります。実践している方がどれ位いるのか、調査したところ約4割の方が「使うことがある」と答えました。

Q5.あなたは、洗濯をするときにお湯を使うことがありますか？（複数回答 N=1,000）



タオルを洗濯するとき、柔軟剤を使って柔らかく仕上げたいふわふわ派、パリパリとした硬めの触感に仕上げたいごわごわ派、どちらが多いか調査しました。その結果、ふわふわ派が8割超えと圧倒的に多数派であることが判明しました。

Q6.あなたは、タオルの仕上がりはふわふわ派ですか？それともごわごわ派ですか？（単一回答 N=1,000）



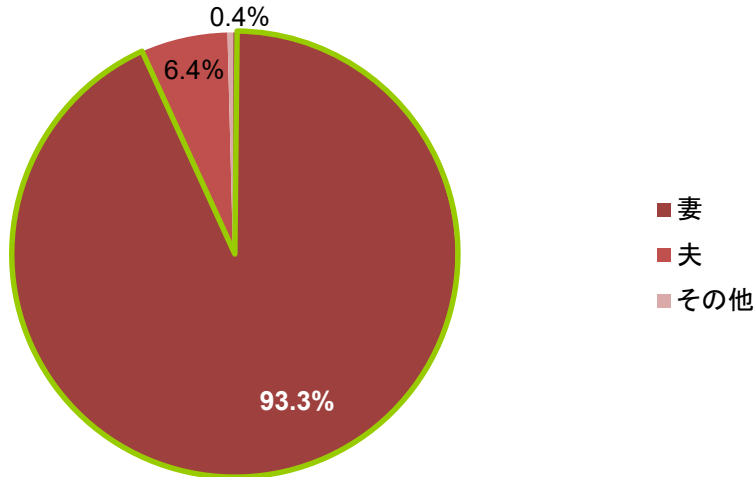
【中村先生コメント】

2ページにあるように洗濯知識テストで、「皮脂は冷水よりもお湯の方が溶けやすく、汚れが落ちやすい」と認識している人が8割いるにも関わらず洗濯にお湯を使う人が4割しかいないというのは興味深い結果です。お湯で洗濯すると、汚れや臭いは落ちやすくなり、洗濯で起こる悩みのほとんどがお湯で洗うと解決するものが多いです。また、タオルのふっくら感を出すには乾燥機に勝るものはありません。ふわふわ派の人には、柔軟剤でフワフワ感を出そうとする人も多いですが、圧倒的に乾燥機で仕上げたほうがふわふわに仕上がります。

父(夫)が日常的に洗濯を担当している家庭は1割未満という結果に パートナーの洗濯に不満がない人はわずか約2割

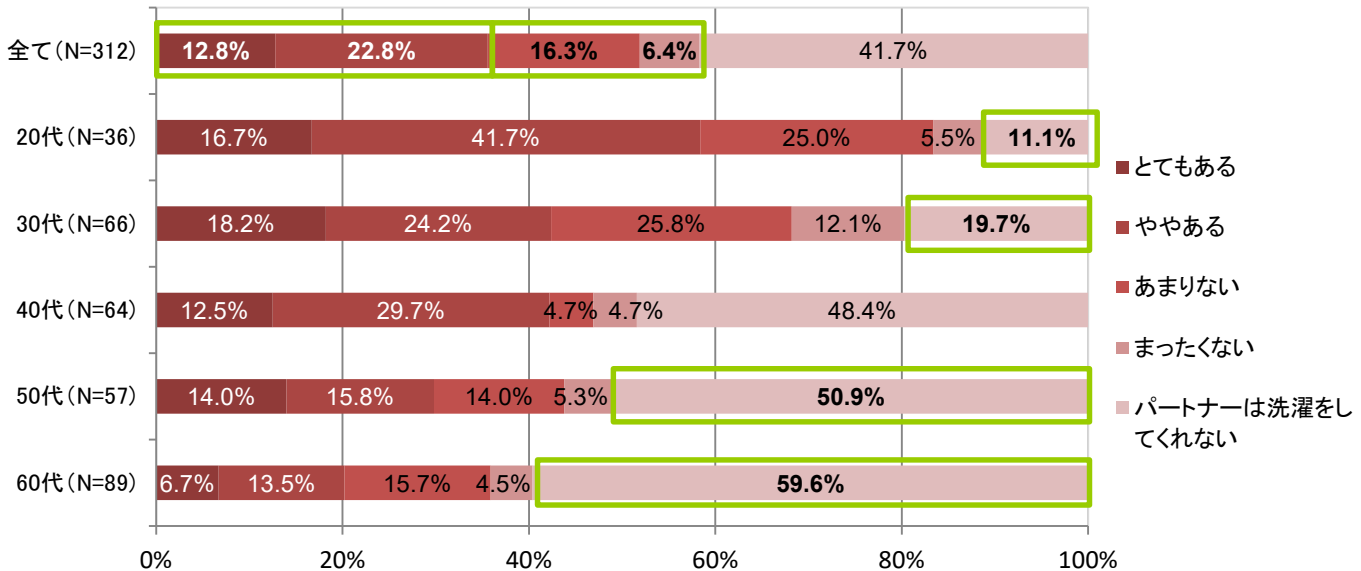
結婚されている方に家庭内で洗濯を日常的に夫、妻どちらが担当しているかを聞きました。その結果、妻が担当の家庭が9割以上と、洗濯は圧倒的に妻が担当している家庭が多いことが判明しました。

Q7.あなたのご家庭では、日常的に洗濯をしているのはどなたですか？（単一回答 N=534）



前問にて、家庭内で日常的に洗濯を担当されているのは自分自身だと答えた方に、パートナーが洗濯してくれた時にやり方に不満を抱くことがあるかを尋ねてみました。全体で見ると、気に入らないと感じることが「ある」人は3割以上、「ない」人は約2割となりました。また、年代ごとに結果を見ると、20・30代は「パートナーは洗濯をしてくれない」と答えた人は約1～2割に対し、50・60代は半数以上となり、洗濯への協力の頻度が年代によって大きく異なることがわかりました。

Q8.あなたは、パートナーが洗濯をしてくれた際にそのやり方を気に入らないと感じることはありますか？（複数回答 N=312）



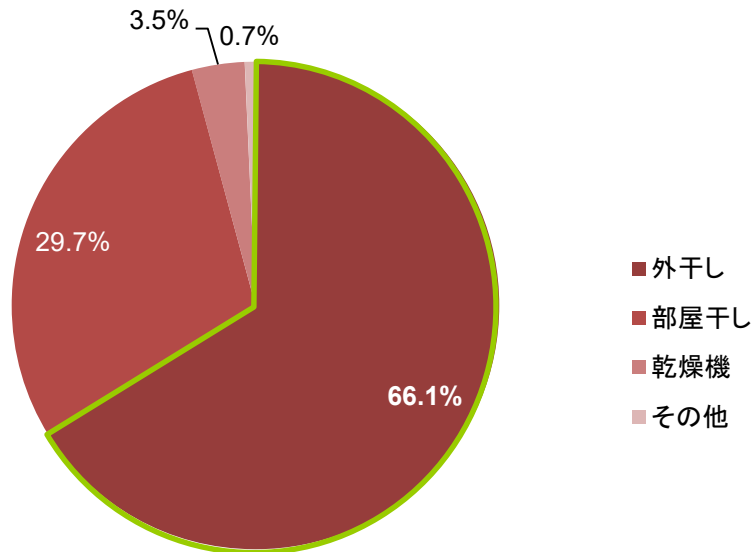
【中村先生コメント】

「洗濯＝女性の仕事」というのがいつの間にか定着していますが、洗濯は実は奥深く、こだわりだと男性の方がハマりやすいと感じています。僕自身、自宅でも洗濯担当ですし、ぜひ男性の洗濯への参加を増やしたいですね。

普段の洗濯物の乾かし方は外干しの人が6割超えと多数派 雨の日でも部屋干し派が7割、衣類乾燥機の使用はわずか2割！

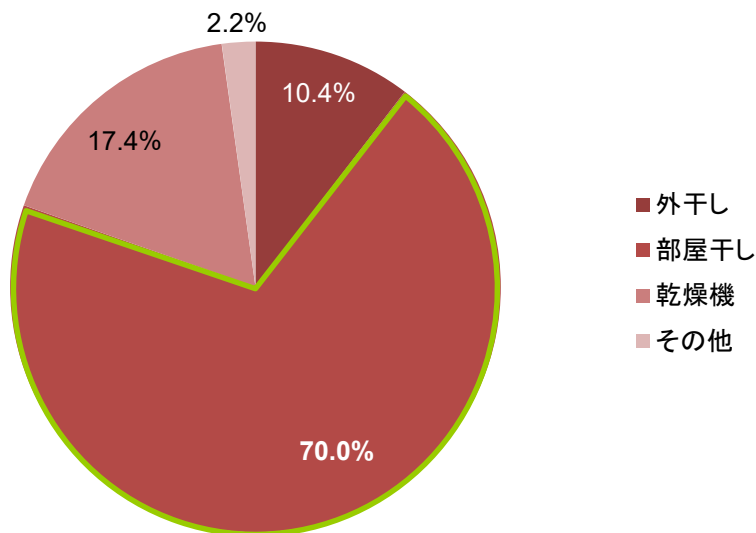
普段の洗濯物の乾かし方を聞いたところ、外干し派が6割以上となりました。次いで部屋干し、乾燥機という結果になっています。

Q9.あなたのご家庭では、洗濯物を干す際どのような干し方が多いですか？ 日常の中で最も多く行っている干し方を一つお選びください。
(単一回答 N=1,000)



また、雨の日の洗濯物の干し方を聞いたところ、こちらは部屋干し派が7割となりました。雨の日でも乾燥機を使用する人は2割未満にとどまることが分かりました。

Q10.あなたのご家庭では、雨の日の洗濯物の乾燥はどのような方法を取っていますか？ (単一回答 N=1,000)



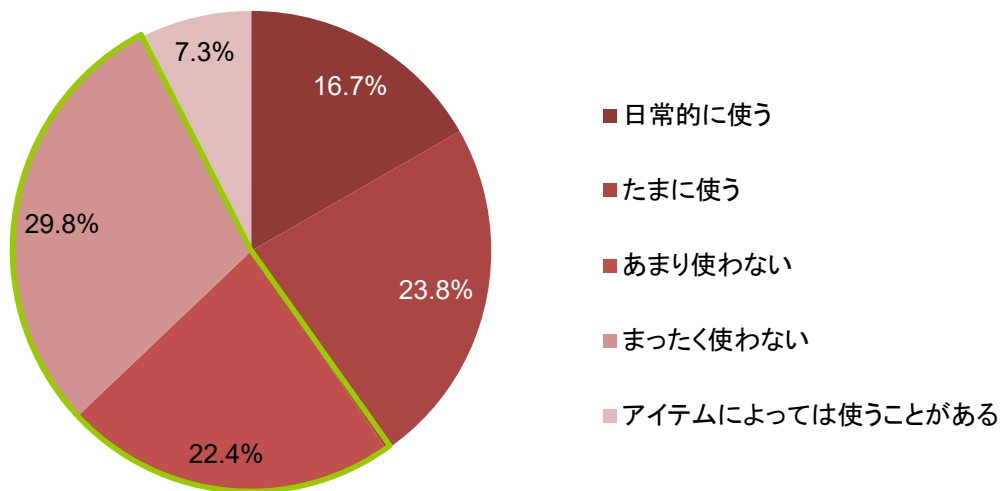
【中村先生コメント】

外干しがスタンダードだと思っている人が多く、部屋干しに対して罪悪感を持っている人も少なくないのですが、実は条件を揃えた部屋干しこそが衣類にも人間にも1番いい干し方だと考えています。外に干すことで、紫外線で繊維や染色が劣化したり、花粉や排気ガスなどで汚れたりとデメリットも多いです。また、天気や時間に縛られることなく洗濯物を干せる部屋干しの方が、共働きなどで忙しい現代の家庭にはとても理想的です。

洗濯機に乾燥機能がついているのに使っていない人が半数以上 乾燥機能では「うまく乾かない」「衣類が傷みそう」と感じている人もいると判明

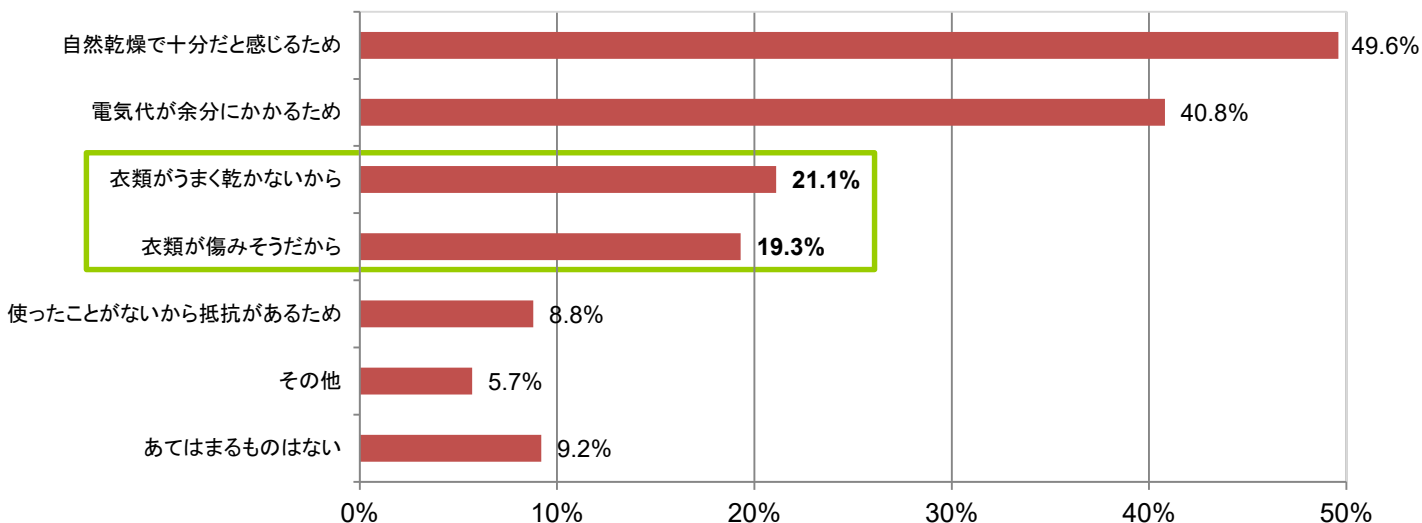
ご家庭で乾燥機能付きの洗濯機を使われている方に、乾燥機能を使うかを尋ねました。その結果、「日常的に使う」人はわずか2割未満となり、せっかく乾燥機能がついていても「あまり使わない」「まったく使わない」人が半数以上いることがわかりました。

Q11.あなたのご家庭では、洗濯機にある乾燥機能を使いますか？（単一回答 N=437）



前問で洗濯機の乾燥機能を「あまり使わない」「まったく使わない」と答えた人に、その理由を聞きました。使わない理由の1位は「自然乾燥で十分だと感じるため」、2位は「電気代が余分にかかるため」となりました。また、「衣類がうまく乾かない」「衣類が傷みそう」と感じて、乾燥機能の利用を避けている方もそれぞれ約2割いることも判明しました。

Q12.あなたのご家庭で洗濯機の乾燥機能を使わない理由は何ですか？（複数回答 N=228）



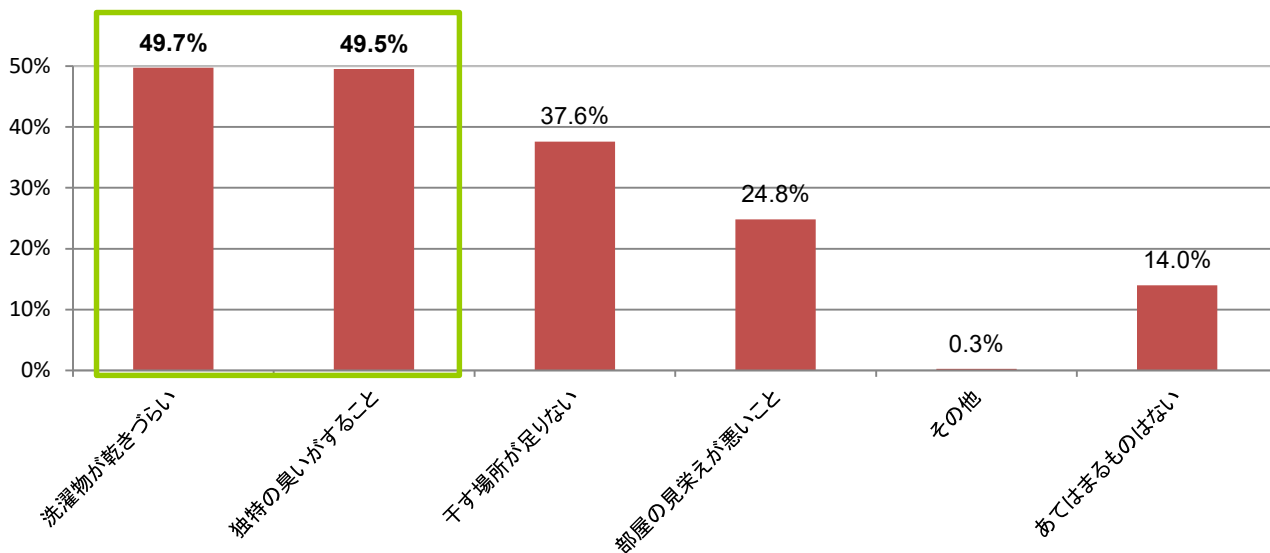
【中村先生コメント】

乾燥機はただ乾かす道具ではありません。洗濯においてはアイロンと並ぶ、いわば「仕上げ機」です。上手に使用していくことでワンランク上に仕上げることもできるので是非活用してみてください。

部屋干しの悩み1位は「洗濯物が乾きづらいこと」 梅雨時期に洗濯で気をつけていること1位は「晴れの日一気に洗濯をする」、 2位は「除菌効果の高い洗剤や漂白剤を使う」という結果に。

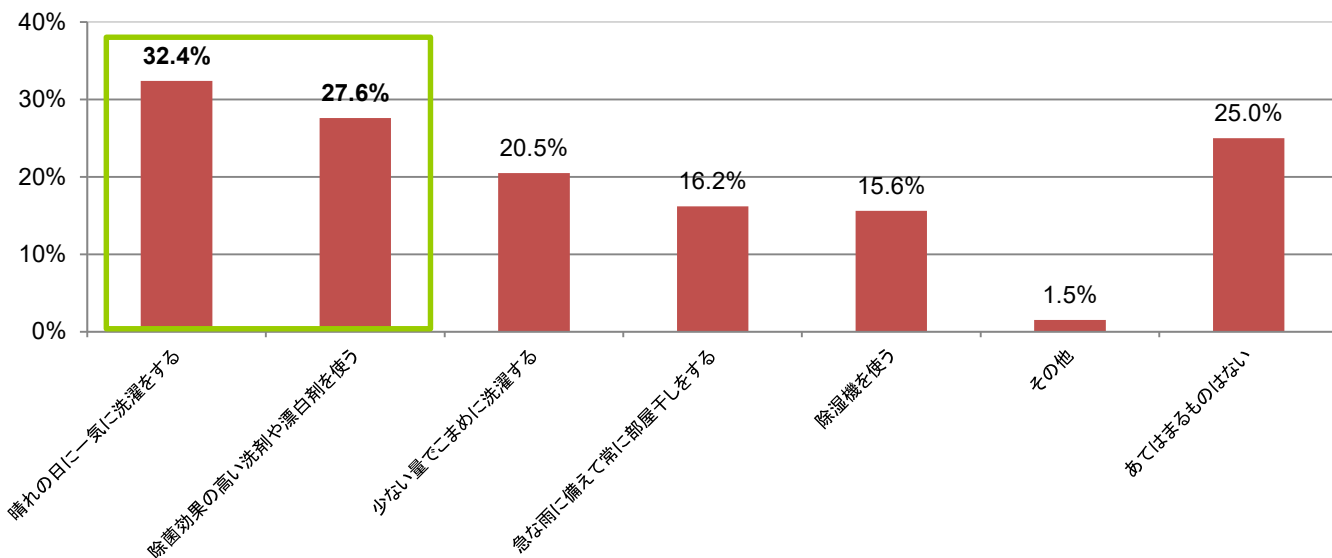
雨の日は7割の方が部屋干しをしていると回答していましたが、部屋干しをする際の悩みを尋ねてみました。その結果、1位は「洗濯物が乾きづらい」、2位は「独特の臭いがすること」となり、それぞれ約半数の方が悩んでいることがわかりました。

Q13.あなたが思う部屋干しの悩みにはどのようなものがありますか？（複数回答 N=1,000）



また、梅雨時期の洗濯で意識していることを聞いたところ、1位は「晴れの日一気に洗濯をする」となり、雨の日には洗濯物をためる方が多いことが窺える結果となりました。また、「除菌効果の高い洗剤や漂白剤を使う」など、部屋干し臭対策をしている方もいるようです。

Q14.あなたが梅雨時期の洗濯で意識していることは何ですか？（複数回答 N=1,000）



【中村先生コメント】

濡れている状態で、洗濯物が臭いやすいというのは、洗濯前も一緒です。汗もかきやすくなる梅雨の時期は、洗濯前（かごに入っている状態など）から臭いやすいので、まとめずこまめに洗濯していくことが嫌な臭いをさせないポイントです。少ない量でもこまめに洗ってあげれば干す場所にも困りにくくなります。干した時に、扇風機の風を当てておくことや、乾燥機の有効活用などで梅雨の部屋干しでも快適に洗濯できます。

梅雨時期に洗濯のストレスを抱える人も少なくないかもしれません。実際に、本調査でも雨の日の部屋干しに悩まされる方が多くいることも判明しました。とはいえ、日々たまっていく洗濯物を片づけるためには雨の日でも洗濯をしないと行けない、と感じる方も多いのではないのでしょうか。そんな梅雨時期の洗濯も気持ちよく行うため、洗濯家・中村先生に「梅雨時期の洗濯 3つのポイント」を教えてくださいました。

洗濯家・中村先生に聞く 梅雨時期の洗濯 3つのポイント

1. 洗う前に菌を増やさない&こまめに洗う

臭いの原因菌は、汚れがあって、湿っている状態が続くとどんどんと増殖します。それを防ぐために、できるだけこまめに洗うことがポイントです。汚れもついてからの時間が短ければ短いほど落ちやすいですし、部屋干しを前提にしてしまえば、天気にも左右されずに毎日洗濯できるのでどんどん洗ってしまう事をおすすめします。どうしても毎日洗濯できないという場合は、汚れた部分だけでも洗っておいたり、汗やお風呂あがりの水分などで湿ったものがある場合は、洗濯機やかごに入れずに一旦干しておくことも有効です。

2. 汚れや菌が落ちやすい洗い方をする

これに1番効果的なのが、「お湯」を使うこと。お湯を使うことで、繊維や皮脂汚れが緩んで落ちやすくなり、また洗剤も働きが良くなります。40℃くらいのお湯で洗うとかなり汚れは落ちやすくなります。お風呂の残り湯を使うのもおすすめ。ただし、「お湯が明らかに汚れている場合は使わない」ようにしましょう。洗剤がお湯の汚れに作用してしまい、服の汚れに作用しづらいことが考えられますし、洗濯物に余計に汚れをつけてしまう可能性もあります。また、入浴剤を使った場合は、洗濯に使えるかパッケージで確認をしましょう。

また、残り湯を使う時は入浴直後に使うのもポイント。お湯がだいぶ冷めてしまっている場合は洗浄力アップの効果が出にくいです。また、時間を置いた残り湯は菌がかなり増殖している可能性が非常に高いので、使う場合はお湯が温かいうちに、を心がけてください。

3. 速く乾きやすいように、干し方を工夫をする

衣類が乾くときにポイントとなるのが、「服の表面積を広げること」と「空気のながれ」です。重なり合った部分は乾きにくくなってしまいます。重なる部分をできるだけ無くして、洗濯物の表面積を広げて干すことが大事です。例えば、シャツであれば襟を立てたりボタンをはずす、パンツであれば筒状にしたり裏返すことで繊維の重なりを軽減、風に当たりやすいようにしましょう。洗濯物の表面積を広げた状態にしておき、換気扇をつけて湿った空気を逃したり、扇風機や除湿機、乾燥機などを併用すると良いです。

洗濯家 中村 祐一先生

長野県伊那市のクリーニング会社「芳洗舎」3代目。「洗濯でセカイを変える」という信念のもと、日本中の家庭に洗濯を伝え続ける、日本を代表する洗濯家。多くの方がイメージし日々行っている洗濯は「洗濯風」と説き、家庭における「洗濯」という文化の再定義に取り組む。これまでこのべ3000人を超える人々、芸能人、一部上場企業などへも洗濯に関するアドバイスをを行う。



【調査概要】

調査時期 : 2019年4月25日～5月7日
調査方法 : インターネット調査
調査対象 : 20～60代 男女 計1,000人
調査エリア : 全国47都道府県

※本リリースの調査結果・グラフをご利用いただく際は、必ず【リンナイ調べ】とご明記ください。

ガス衣類乾燥機 **乾太くん**

洗濯物が驚くほどふんわり仕上がる

日本は日照時間が短く、雨が多い国。実は日本の気候は天日干しには向いていません。でも乾太くんがあれば、天気に悩まず洗濯ものが毎日ふかふか、ほかほかに。衣類やタオルの殺菌や洗濯の時短にも貢献します。



生乾き臭が気になる



乾くまで時間がかかる

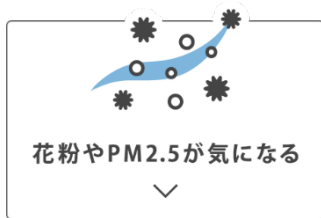
パワフル温風で悪臭の原因菌を除去

洗濯物を部屋干しすると生じる生乾き臭。その原因は「モラクセラ菌」にあります。パワフル温風で「モラクセラ菌」の発育を抑制。80℃以上の温風で乾燥する乾太くんなら、外干しや日光消毒でも除去できないニオイを取り除きます。生乾き臭の心配もありません。

乾太くんなら菌の減少率

99.9% ※

※ ■試験機関：愛知学院大学 薬学部
 ■試験対象：モラクセラ・オスロエンシス
 ■試験方法：菌付着布の生菌数測定。緩衝液中で菌を洗い出し、寒天平板にて培養。



花粉やPM2.5が気になる

天候を問わず1年中活躍！

外干し不要の乾太くんなら、雨の日はもちろん、花粉の季節や黄砂・PM2.5などの大気汚染が気になる日のお洗濯も安心です。



ガスのパワーでスピード乾燥

パワフルな乾太くんなら、たっぷり5kgの洗濯物も約52分で乾燥。電気式の約1/3の時間で済むので、家事の時間を大幅に短縮できます。

乾燥時間の比較



※ガス衣類乾燥機(乾太くん)：リンナイ、電気ヒートポンプ式乾燥、電気ヒーター式乾燥
 試験実施：リンナイ(株) ※条件：実用衣類5kg(綿50%、化繊50%) / 脱水度70%
 RDT-54S-SV・標準コースで算出。ガス種：LPGの場合で約52分



タオルがゴワゴワする

繊維の根元からふんわり

大容量のドラムで、ガスならではの強い温風をたっぷり送り込みながら乾燥させるので、繊維が根元から立ち上がり、快適に仕上がります。

